POZ.5 FUNDAMENT POD ZBIORNIK WYRÓWNAWCZY SZT.2

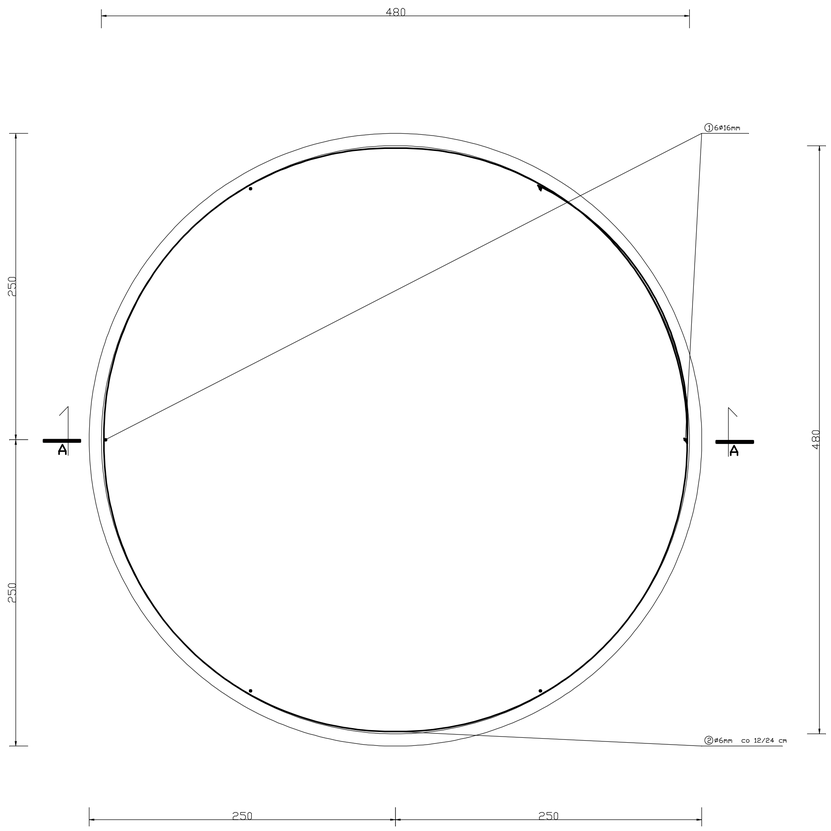

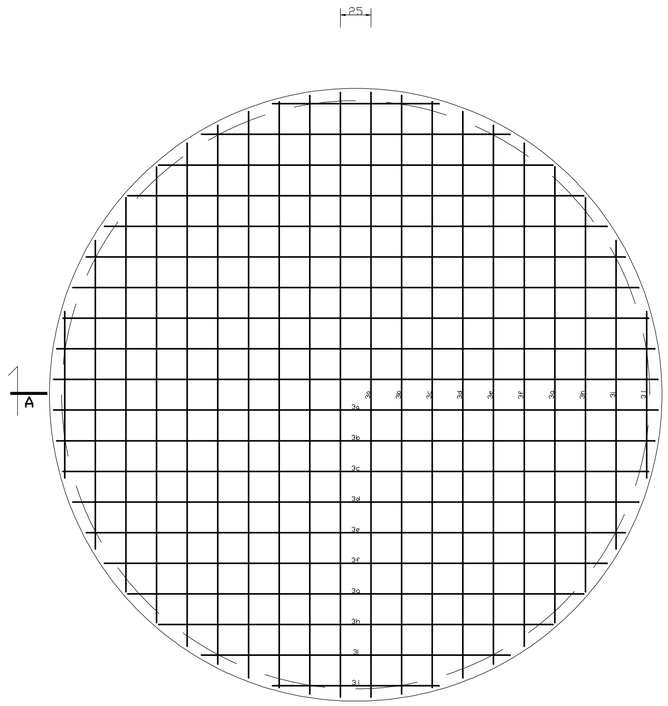

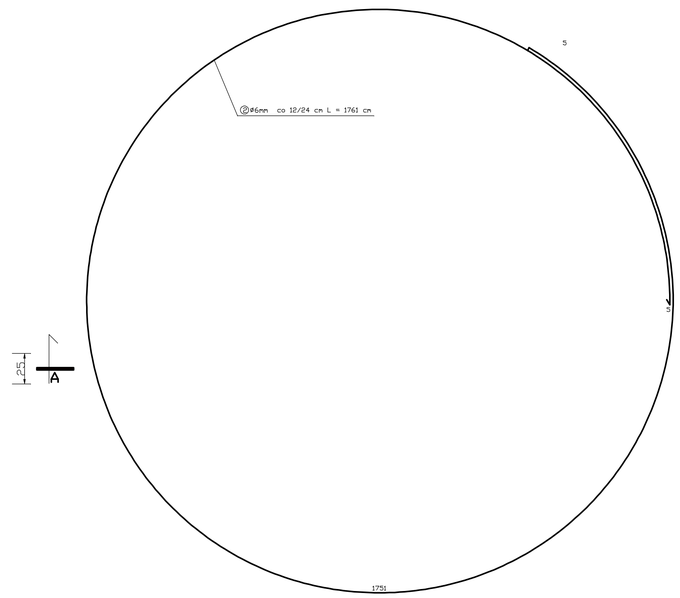

PRZEKRÓJ A-A

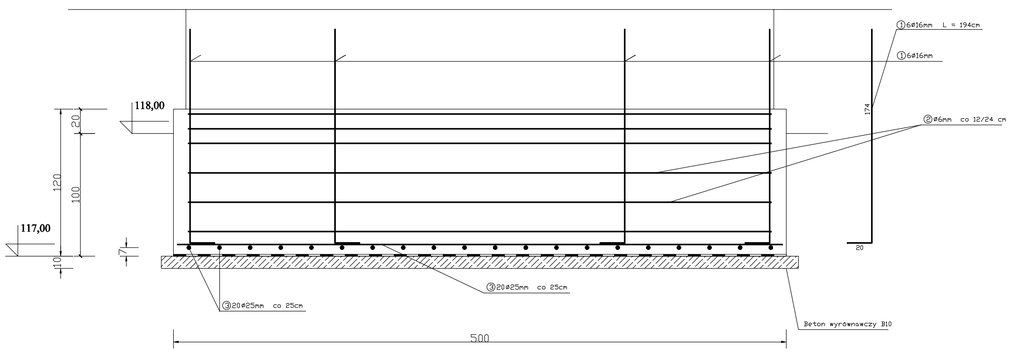

UWAGA:

RYSUNEK NIE PODAJE SPOSOBU ZAMOCOWANIA ZBIORNIKA DO FUMDAMENTU.
SZCZGÓŁ TEN NALEŻY UZUPEŁNIĆ PO UZYSKANIU DOKUMENTACJI TECHNICZNEJ OD WYBRANEGO DOSTAWCY ZBIORNIKA.

WYKAZ STALI ZBROJENIOWEJ

NR	Srednica [mm]	Długosc [cm]	Ilosc [szt.]	DŁUGOŚĆ CAŁKOWITA [m]							
				18G2				34GS			
	#			#16				#6	#25		
1	16	194	6	11.66							
2	6	1761	6					105.66			
3a	25	493	4						19.73		
3b	25	488	4						19.53		
3c	25	478	4						19.12		
3d	25	462	4						18.48		
3e	25	440	4						17.59		
3f	25	410	4						16.42		
3g	25	372	4						14.88		
3h	25	322	4						12.86		
3i	25	252	4						10.07		
3j	25	136	4						5.43		
DŁUGOŚĆ OGÓŁEM [m]				11.66				105.66	154.11		
MASA JEDNOSTKOWA [kg/m]				1.578				0.222	3.853		
MASA OGÓŁEM [kg]				18.39				23.46	593.79		
MASA RAZEM DLA 1 szt. [kg]				18.39				617.25			
MASA RAZEM DLA 2 szt. [kg]				36.78				1234.50			

BETON KONSTRUKCYJNY B20

STAL ZBROJENIOWA 18G2, 34GS

Przedsięwzięcie: Budowa stacji uzdatniania wody w Woli Księżecej				gmina: Kotlin
Nazwa załącznika: Fundament pod zbiornik wyrównawczy				
Imię i nazwisko Specjalność		Nr uprawnień	Podpis	Nr zał: 11/K
Projektant : Jacek Poreda	Konstrukcja	201/77		
Stadium dokumentacji: P.B.W.	Skala : 1-25			